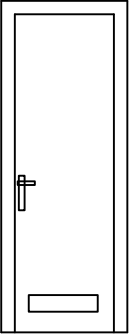
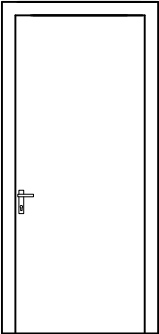
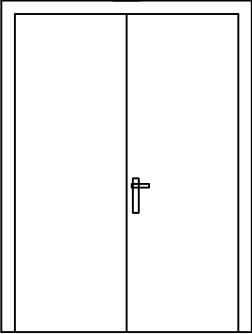
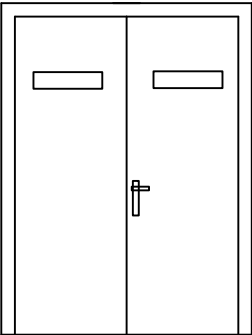
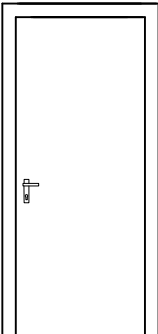
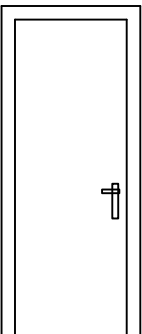


POLOŽ.	NÁKRES	POPIS	UMÍSTĚNÍ	POČET
<div><div>D6</div><div>P</div></div>	<div></div> <div>800/1970 PRAVÉ 1xMŘÍŽKA OCELOVÁ ZÁRUBEŇ PŘÍČKA 100</div>	OBYČEJNÉ HLADKÉ PLNÉ VNITŘNÍ HLADKÉ DVEŘE BÍLÉ, POLOMAT PLNÉ PRAVÉ ZÁVĚSY STAVITELNÉ, HLADKÉ OBYČEJNÉ KLIKA / KLIKA, NEREZOVÝ ŠTÍT, VLOŽKA CYLINDRICKÁ 3 KLIČE + 1 GENERÁLNÍ OCELOVÁ HLADKÁ ZÁRUBEŇ OBLOŽKOVÁ PRO DODATEČNÉ OSAZENÍ BÍLÁ, POLOMAT BEZPRAHOVÉ OZNAČENÍ PIKTOGRAMEM ÚKLID 1xPROVĚTRÁVACÍ OBOUSTRANNÁ MŘÍŽKA PVC 500/90mm BÍLÉ BYRVY DVEŘNÍ PODLAHOVÁ ZARÁŽKA	1.NP ÚKLID 2.NP ÚKLID	2 KS
<div><div>D7</div><div>P</div></div> <div>EW30D3–C</div>	<div></div> <div>900/1970 PRAVÉ OCELOVÁ ZÁRUBEŇ PŘÍČKA 100</div>	S POŽÁRNÍ ODOLNOSTÍ EW30D3–C VNITŘNÍ HLADKÉ DVEŘE V OCELOVÉ ZÁRUBNI BÍLÉ, POLOMAT PLNÉ PRAVÉ SAMOZAVÍRAČ S ARETACÍ V OTEVŘENÉ POLOZE ZÁVĚSY STAVITELNÉ, HLADKÉ OBYČEJNÉ ŠTÍTEK NEREZ KLIKA / KLIKA, CYLINDRICKÁ VLOŽKA 5xKLÍČ + 1 GENERÁLNÍ OCELOVÁ HLADKÁ ZÁRUBEŇ OBLOŽKOVÁ PRO DODATEČNÉ OSAZENÍ BÍLÁ, POLOMAT, SPLŇUJÍCÍ POŽADAVKY NA POŽÁRNÍ ODOLNOST EW30D3–C PRÁH DŘEVĚNÝ MASIVNÍ BUKOVÝ, VÝŠKA DO 15mm NAD ÚROVEŇ PODLAHY	1.NP CHODBA	1 KS
<div><div>D8</div><div>P</div></div> <div>CELKOVÁ REPASE</div>	<div></div> <div>1450/1970 PRÁH PŘÍČKA 200</div>	CELKOVÁ REPASE PŮVODNÍCH OBYČEJNÝCH HLADKÝCH DŘEVĚNÝCH DVOUKŘÍDLOVÝCH DVEŘÍ VNITŘNÍ HLADKÉ DVEŘE DVOUKŘÍDLOVÉ PLNÉ PRAVÉ TRUHLÁŘSKÉ VYSPRÁVKY 25% PLOCHY ODSTRANĚNÍ PŮVODNÍHO NÁTĚRU, 2X PŘETMELENÍ, 2X PŘEBROUŠENÍ HNĚDÝ NÁTĚR, POLOMAT NOVÉ ZÁVĚSY STAVITELNÉ, HLADKÉ OBYČEJNÉ NOVÝ DVEŘNÍ ZÁMEK PRO CYLINDRICKOU VLOŽKU NOVÁ KLIKA / KLIKA, NEREZOVÝ ŠTÍT, VLOŽKA CYLINDRICKÁ 3 KLIČE + 1 GENERÁLNÍ PŮVODNÍ ZÁRUBEŇ – REPASOVANÝ NÁTĚR STEJNÝ POSTUP JAKO U KŘÍDLA HNĚDÁ, POLOMAT PRÁH KAMENNÝ OZNAČENÍ PIKTOGRAMEM SKLEP, HLAVNÍ UZÁVĚR VODY OZNAČENÍ PIKTOGRAMEM NEPOVOLANÝM VSTUP ZAKÁZÁN	1.NP CHODBA	1 KS
<div><div>D9</div><div>P</div></div> <div>CELKOVÁ REPASE</div>	<div></div> <div>1500/1970 PŘÍČKA 100</div>	CELKOVÁ REPASE PŮVODNÍCH OBYČEJNÝCH HLADKÝCH DŘEVĚNÝCH DVOUKŘÍDLOVÝCH DVEŘÍ VNITŘNÍ HLADKÉ DVEŘE DVOUKŘÍDLOVÉ PLNÉ PRAVÉ TRUHLÁŘSKÉ VYSPRÁVKY 25% PLOCHY NOVÉ ZÁVĚSY STAVITELNÉ, HLADKÉ OBYČEJNÉ ODSTRANĚNÍ PŮVODNÍHO NÁTĚRU, 2X PŘETMELENÍ, 2X PŘEBROUŠENÍ ZÁKLADOVÝ NÁTĚR A PŘEBROUŠENÍ POD FINAL. BÍLÝ NÁTĚR, POLOMAT NOVÁ KLIKA / KLIKA, NEREZOVÝ ŠTÍT, VLOŽKA CYLINDRICKÁ 3 KLIČE + 1 GENERÁLNÍ PŮVODNÍ ZÁRUBEŇ OCELOVÁ – REPASOVANÝ NÁTĚR POSTUP JAKO U KŘÍDLA BÍLÁ, POLOMAT PRÁH DŘEVĚNÝ 2xVĚTRACÍ MŘÍŽKA – NOVÝ NÁTĚR BÍLÁ POLOMAT OZNAČENÍ PIKTOGRAMEM NEPOVOLANÝM VSTUP ZAKÁZÁN	1.NP CHODBA 2.NP CHODBA	2 KS
<div><div>D10</div><div>P</div></div> <div>EW30D3–C</div>	<div></div> <div>800/1970 PRAVÉ OCELOVÁ ZÁRUBEŇ PŘÍČKA 100</div>	S POŽÁRNÍ ODOLNOSTÍ EW30D3–C VNITŘNÍ HLADKÉ DVEŘE V OCELOVÉ ZÁRUBNI BÍLÉ, POLOMAT PLNÉ PRAVÉ SAMOZAVÍRAČ S ARETACÍ V OTEVŘENÉ POLOZE ZÁVĚSY STAVITELNÉ, HLADKÉ OBYČEJNÉ ŠTÍTEK NEREZ KLIKA / KLIKA, CYLINDRICKÁ VLOŽKA 5xKLÍČ + 1 GENERÁLNÍ OCELOVÁ HLADKÁ ZÁRUBEŇ OBLOŽKOVÁ PRO DODATEČNÉ OSAZENÍ BÍLÁ, POLOMAT, SPLŇUJÍCÍ POŽADAVKY NA POŽÁRNÍ ODOLNOST EW30D3–C PRÁH DŘEVĚNÝ MASIVNÍ BUKOVÝ, VÝŠKA DO 15mm NAD ÚROVEŇ PODLAHY	1.NP HERNA 1.NP ŠATNA 2.NP HERNA	5 KS
<div><div>D11</div><div>L</div></div>	<div></div> <div>800/1970 LEVÉ OCELOVÁ ZÁRUBEŇ PŘÍČKA 100</div>	OBYČEJNÉ HLADKÉ PLNÉ VNITŘNÍ HLADKÉ DVEŘE BÍLÉ, POLOMAT PLNÉ LEVÉ ZÁVĚSY STAVITELNÉ, HLADKÉ OBYČEJNÉ KLIKA / KLIKA, NEREZOVÝ ŠTÍT, VLOŽKA CYLINDRICKÁ OCELOVÁ HLADKÁ ZÁRUBEŇ OBLOŽKOVÁ PRO DODATEČNÉ OSAZENÍ BÍLÁ, POLOMAT BEZPRAHOVÉ, S PŘECHODOVOU LIŠTOU OZNAČENÍ PIKTOGRAMEM WC CHLAPCI DVEŘNÍ PODLAHOVÁ ZARÁŽKA	2.NP WC CHLAPCI	1 KS